



2^{ème} rencontre régionale du RESET
26/11/2024

**Mettre en place
une plate-forme de suivi énergétique**

Présentation de Juralliance

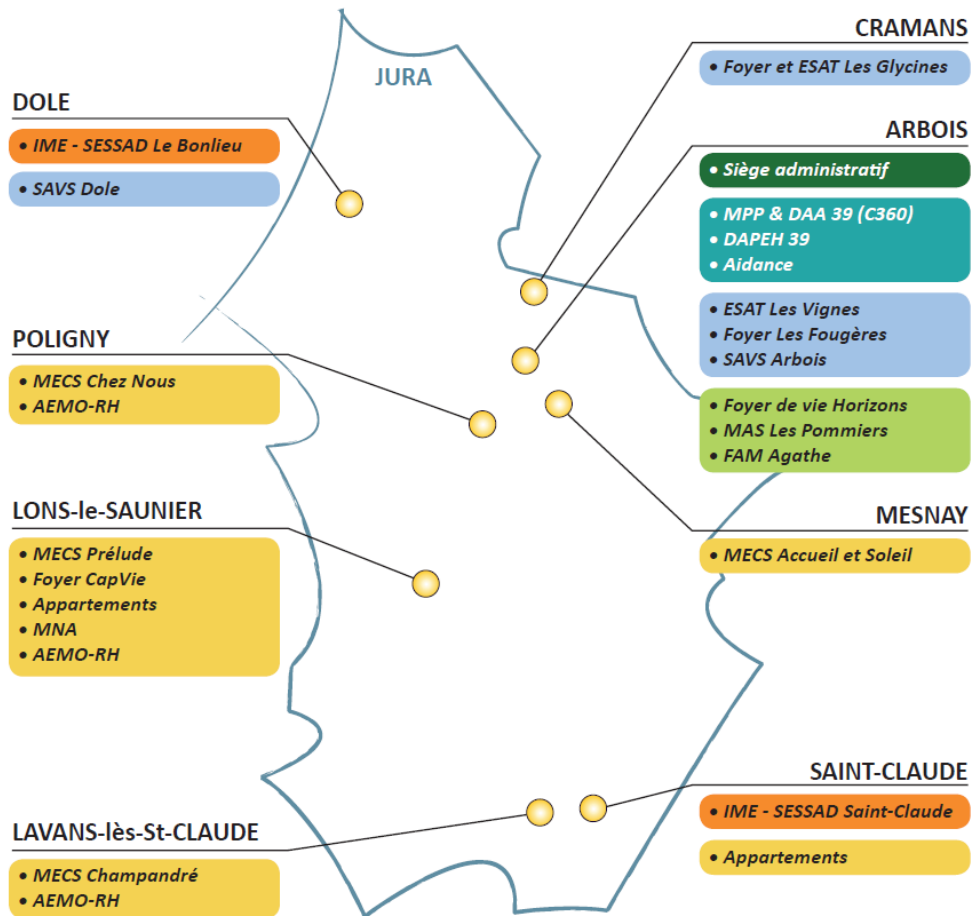
Créée en 2015

Une Association d'associations
composée de :



- **7** associations membres,
- **25** établissements et services,
- **450** salariés,
- **850** places financées,
- **1200** personnes accompagnées.

Établissements, services et dispositifs gérés par l'association Juralliance



Pôle handicap adulte :

- ESAT - Foyers - SAVS
- Hébergement spécialisé

Pôle handicap enfance :

- IME - SESSAD

Pôle protection de l'enfance :

- MECS - Foyer

Dispositifs externalisés :

- Maison des parcours et de la participation
- DAPEH 39
- DAA 39
- Aïdance

Mise en place du projet de suivi énergétique

Etat des lieux des établissements

- Emplacement géographique
- Surfaces
- Destination
- Baux

Etat des lieux des points de livraison

- Rapprochement entre points de livraison et locaux
- Etude des facturations

Extrait tableau de suivi immobilier

| | | | | | | | | | | | | | | | | | | | |
|---|-----------------------|--------------|------------------------------|-----------------------|--------------------------------|---|--------------------|-----------------|---------------------|---|----------------|------|------------|----|---------------|-----|----|------|--|
| MECS PRELUDE | 390007680 | POLE ENFANCE | Administration | 39000 | 44, rue des Ecoles | 01/01/2013 | X | X | 30/12/2025 | SCI ST JOSEPH | 520 | | | 25 | | | | | |
| | | | Garages Parking | | | 01/01/2013 | X | X | 30/12/2025 | | | | | | | | | | |
| | | | Studio | | | 01/10/2020 | | | 30/03/2020 | | | | | | | | | | |
| | | | Groupe 1 | | 46 rue des Ecoles | | | | SCI ST JOSEPH | 792 | 9 | Lits | | | | | | | |
| | | | Groupe 2 | | 48, rue des Ecoles | | | | SCI ST JOSEPH | 400 | 15 | Lits | | | | | | | |
| | | | Groupe 3 | | 50, 52, rue des Ecoles | 01/01/2013 | X | X | 30/12/2025 | SCI ST JOSEPH | 208 | 14 | Lits | | | | | | |
| | | | | | | | | | | SCI ST JOSEPH | | | | | | | | | |
| | | | | | 45, 47, rue des Salines | | | | | SCI ST JOSEPH | 579 | 2 | Lits | | | | | | |
| | | | MECS PRELUDE Appartements | | | POLE ENFANCE | Dispositif Chauvin | LONS-LE-SAUNIER | 34, rue des Salines | 01/09/2013 | X | X | 30/08/2025 | | SCI ST JOSEPH | 450 | 14 | Lits | |
| | | | | | | | | | | 01/12/2014 | X | X | 18/12/2023 | | SCI ST JOSEPH | | | | |
| 01/09/2013 | X | X | | 31/08/2025 | | | | | | SCI ST JOSEPH | 140 | | | | | | | | |
| Dispositif MNA/ASA Mecs Chez Nous | 4 rue Paul Mazaroz | 14/08/2018 | | X | | | X | | 14/08/2024 | M. Christian MERCIER | 70 | | | | | | | | |
| Dispositif MNA/ASA Mecs Chez Nous | 18, rue Lecourbe | 22/01/2020 | | X | | | X | | 21/01/2023 | Gérard RIBAILLÉ - La Croix du Potey - 01370 MEILLONNAS | 55 | | | | | | | | |
| | 33 avenue Jean Moulin | 27/03/2019 | X | X | 24/03/2025 | SCI 33 av Jean moulin 57, rue Jean Jaurès 39500 ARBOIS | 78 | | | | | | | | | | | | |
| | 14 rue Perrin | 21/06/2024 | | X | 20/06/2030 | Horizon immobilier | 64 | 3 | | | | | | | | | | | |
| 7, rue de Vallière (etage 3- porte 31) | 05/11/2021 | X | X | 05/12/2021 | La Maison pour Tous | 67,22 | 2 | | | | | | | | | | | | |
| FOYER CAP VIE | 390005684 | POLE ENFANCE | Garçons | 39000 LONS-LE-SAUNIER | 78, rue Saint Désiré | 01/09/2013 | X | X | 31/08/2019 | SCI ST JOSEPH | 833 | 5 | Lits | 13 | | | | | |
| | | | Fille | | | | | | | | | 6 | Lits | | | | | | |
| | | | Studios | | | | | | | | | 2 | Lits | | | | | | |
| Bureaux CSE | | Siège | Lons bureaux CSE | | 2 route de Montaigu | 18/03/2024 | X | X | 17/03/2026 | SCI Magellan Gare | 45 | | | | | | | | |
| | | | Bat groupes A.B.C. | 39104 | 28, avenue Eisenhower CS 30328 | | | | | Congré. Bon Pasteur | | 36 | Lits | | | | | | |

Sélection de l'outil et préparation à sa mise en place

Un travail collaboratif avec le RESET

- Etude de différentes offres
- Comparatif entre les différents outils
- Utilisation des données de l'association Amorce

- Choix de la plate-forme Savee [d'Advizéo](#) pour sa lisibilité et ses possibilités techniques

Préparation des bases de données

- Points de livraison
- Utilisateurs
- Arborescence

Extraits de Savee - arborescence

Sélectionner un périmètre ▾
Chauvin

RESET



Recherche



Tous mes sites (55 sites)

Mes classifications

JURALLIANCE (55 sites) >

Pôle handicap adulte (20 sites) ▾

ASA (9 sites)

Pôle handicap enfance (5 sites) ▾

MECS Champandré (3 sites)

Pôle protection de l'enf... (29 sites) >

MECS Mesnay (2 sites)

MECS Prélude (13 sites) ▾

JURALLIANCE (55 sites)

ASA Gagneur
POLIGNY - 39800

ASA Lecourbe
LONS LE SAUNIER - 39000

ASA Mazaroz
LONS LE SAUNIER - 39000

ASA Moulin
LONS LE SAUNIER - 39000

ASA Rosset
SAINT-CLAUDE - 39200

ASA Sauria
Poligny - 39800

ASA Ursulines
POLIGNY - 39800

ASA Ursulines étage
POLIGNY - 39800

ASA Vallière
LONS LE SAUNIER - 39000

Appartement Caserne
ARBOIS - 39600

Champandré rue de la Coupe 1
SAINT-CLAUDE - 39200

Champandré rue de la Coupe 2
SAINT-CLAUDE - 39200

Dispositif Chauvin Bureaux
LONS LE SAUNIER - 39000

Dispositif Chauvin Appt n°3
Lons-le-Saunier - 39000

Dispositif Chauvin Salines 1
LONS LE SAUNIER - 39000

Valider

Extraits de Savee – tableau de bord

Chauvin

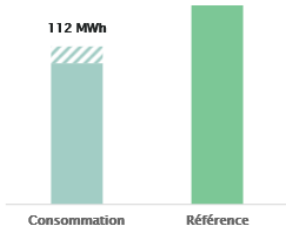
Nombre de sous-compteurs
Nombre de points de télérelève

0
18

Performance énergétique

Au cours des 12 derniers mois

[→ Analyser les écarts](#)

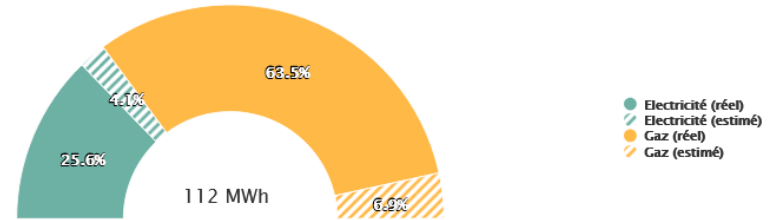





28,2 MWh d'économies estimées
soit 20,1%

● Consommation constatée  Consommation estimée ● Référence

Répartition de la consommation selon les énergies

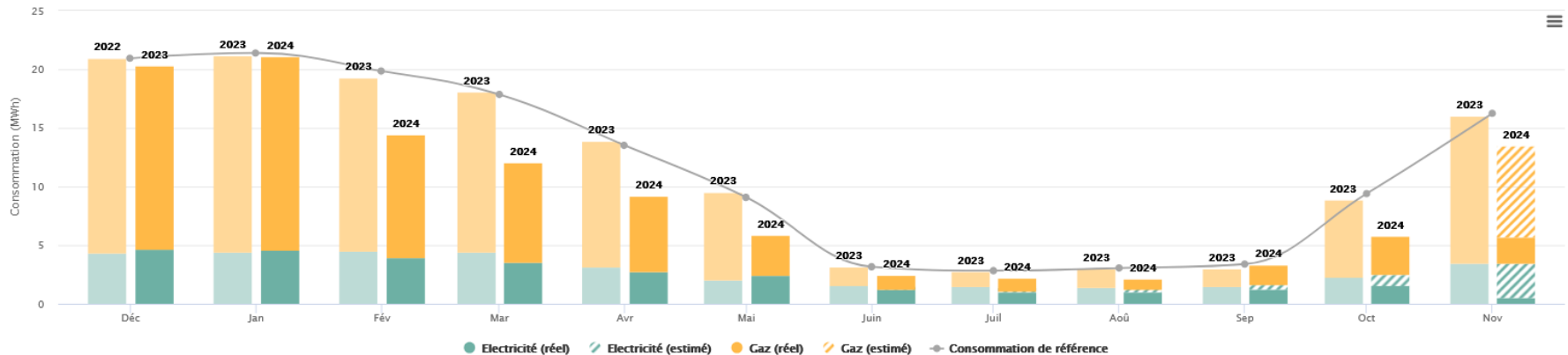
Au cours des 12 derniers mois



● Electricité (réel)
 Electricité (estimé)
● Gaz (réel)
 Gaz (estimé)

Bilan des consommations énergies

Comparaisons mensuelles



Extraits de Savee – tableau de bord



Top

au cours des 12 derniers mois

| | |
|----------------------------------|------------------------|
| MECS Prélude 44 bât A et A' | 100 kWh/m ² |
| MECS Prélude Salines bât F et F' | 111 kWh/m ² |
| MECS Prélude 48 bât C | 111 kWh/m ² |

Flop

au cours des 12 derniers mois

| | |
|-----------------------------|------------------------|
| MECS Prélude 46 bât B et B' | 222 kWh/m ² |
| MECS Prélude 50 bât E | 140 kWh/m ² |
| MECS Prélude 48 bât C | 111 kWh/m ² |

Répartition des actions

[→ Voir les actions](#)



Aucune action à traiter !

Renseignez les informations techniques de votre bâtiment pour bénéficier de conseils adaptés

Mise au point de la plate-forme

Fiabilisation des données

- **Prévoir un temps administratif et technique pour**
 - **Vérifier les données rentrées**
 - **Trouver les erreurs**
 - **Ajouter les données manquantes (stock par exemple)**

Fonctionnalités en attente à l'heure actuelle

- **Sous-comptages manuels ne peuvent être intégrés de façon logique**
- **Répartition analytique dans les établissements alimentés par un même PDL**
- **Suivi budgétaire erroné, à fiabiliser**
- **Lien Operat**
- **Dialogue avec le prestataire à améliorer**

Partage et développement de l'outil

Une mise à jour / veille permanente

- Changement de PDL/déménagements
- Changement de personnels
- Changement de fournisseurs d'énergie
- Vérification des remontées d'information

Améliorations à prévoir pour la suite

- Partage et utilisation de l'outil par l'ensemble des professionnels intéressés
- Intégrer les actions d'amélioration énergétique
- Permettre le sous-comptage manuel/clé répartition
- Mise en place de capteurs (t°, production électrique, CO2, GTC...)

Premier bilan de l'outil

Un outil multifonctionnel

- Achats
- Suivi immobilier
- Préviation financière/consommation
- Priorisation des actions et bâtiments à traiter
- Argumentation pour les travaux



Merci pour votre écoute !

9 rue Chauvin - 39600 ARBOIS - Tél 03 84 66 31 80 - siege@juralliance.fr